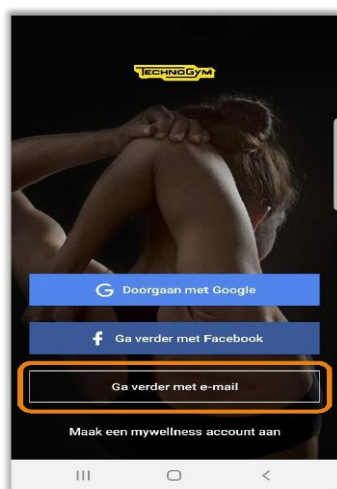


## Handleiding Mijn FMS app

1. Download de **Mijn FMS** app in Google Play of de Appstore. Installeer en open de app op je smartphone



2. Onderstaand scherm verschijnt.



3. Kies



Log vervolgens in met je Mywellness account, dat je hebt aangemaakt. Je e-mail adres is hierbij je gebruikersnaam.

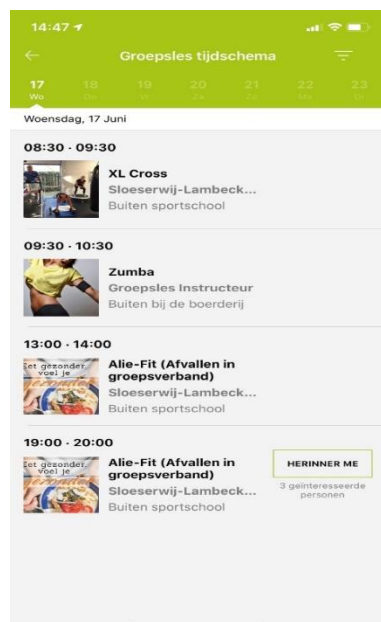
**LET OP!** Heb je geen Mywellness account? Maak een Mywellness account aan. (Zie aan het einde van de handleiding hoe je een account kan aanmaken)



Swipe in het hoofdscherm van de app naar boven en druk op **ZIE ALLES** onder **Groepsles tijdschema**




4. Onderstaand scherm verschijnt. Je kunt hier per dag bekijken welke lessen er worden aangeboden. Per les kun je zien hoeveel plaatsen er nog beschikbaar zijn.





En klik op:



Accepteer alle privacy-instellingen en klik op de button Maak een Mywellness account aan:

